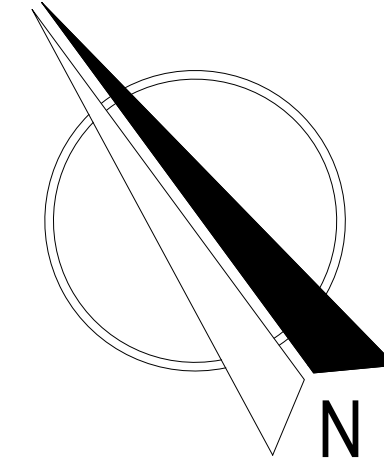
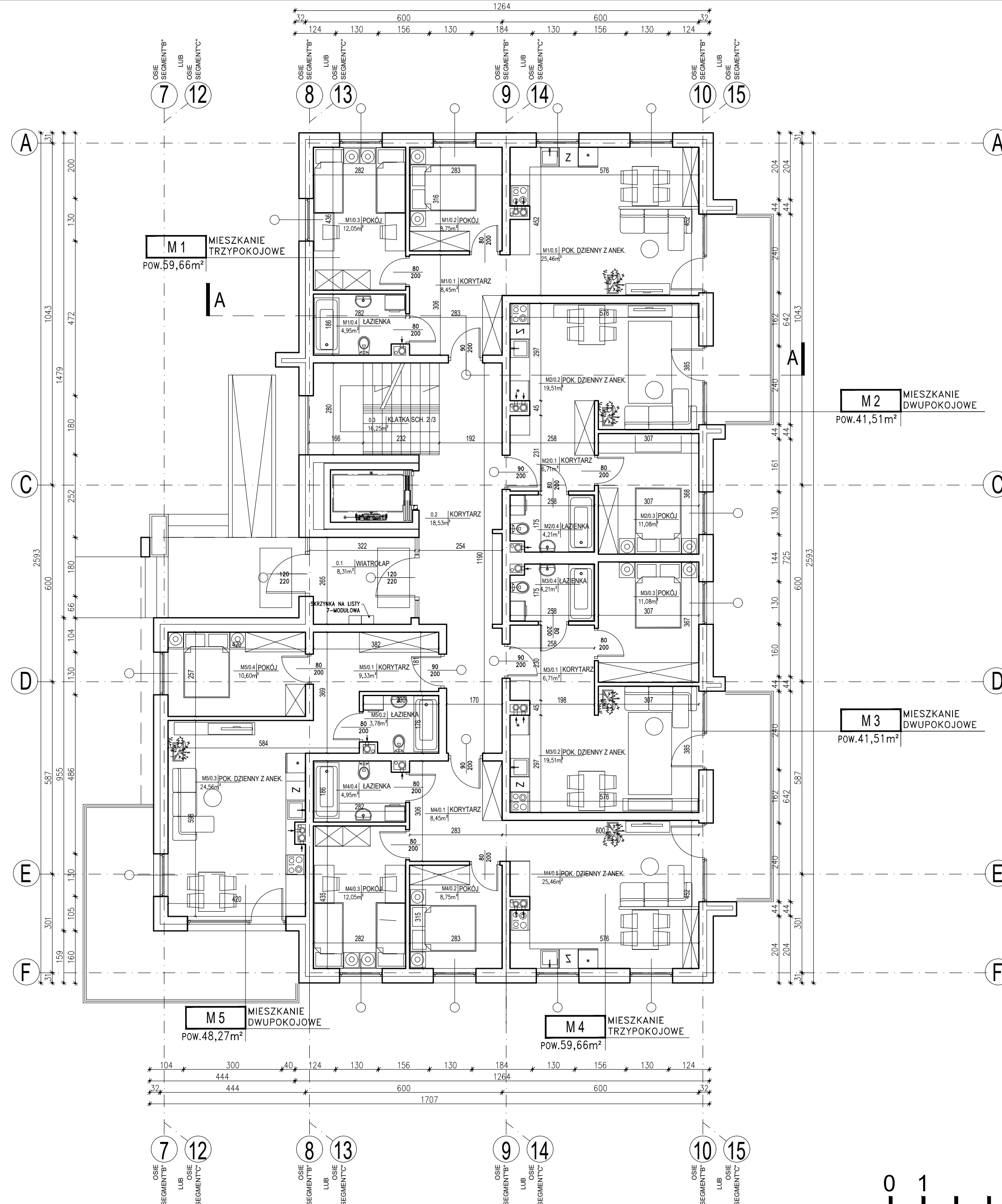


ZESPÓŁ ZABUDOWY WIELORODZINNEJ WRAZ ZAGOSPODAROWANIEM TERENU I NIEZBĘDNĄ INFRASTRUKTURĄ TECHNICZNĄ - SIERPC, UL. DWORCOWA

RZUT PARTERU SEGMENT -"B" / SEGMENT - "C"

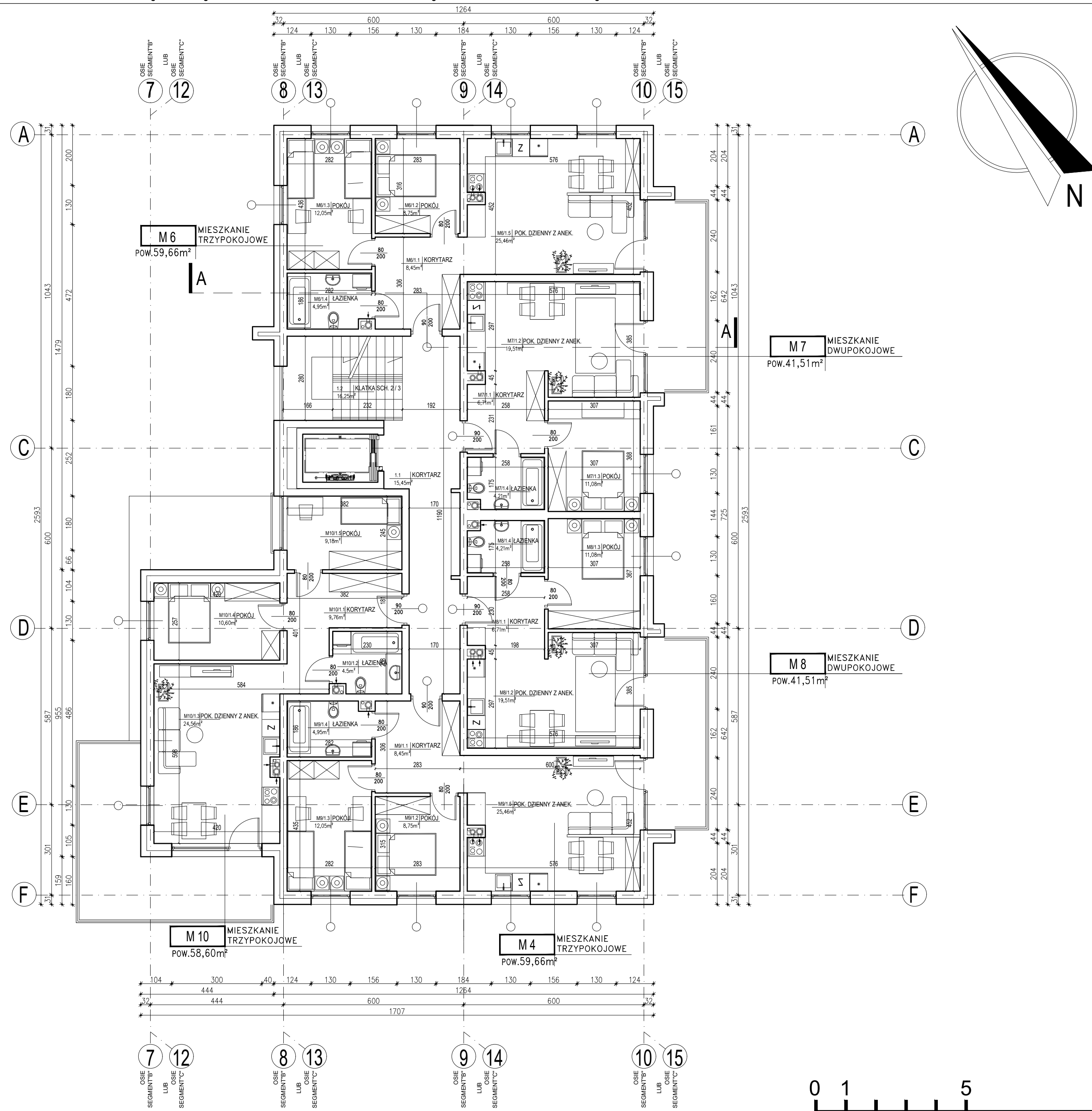


ZESTAWIENIE POWIERZCHNI PARTERU KONDYGNACJA 1			
KOMUNIKACJA	LICZBA	NAZWA	POW
	0.1	WIATROLAP	8,31
	0.2	KORYTARZ	18,53
	0.3	KLATKA SCHODOWA 2 /3	16,25
		ŁĄCZNIE	43,09
M01	M1/0.1	KORYTARZ	8,45
	M1/0.2	POKÓJ	8,75
	M1/0.3	POKÓJ	12,05
	M1/0.4	ŁAZIENKA	4,95
	M1/0.5	POK. DZIENNY Z ANEKSEM KUCH.	25,46
		ŁĄCZNIE	59,66
M02	M2/0.1	KORYTARZ	6,71
	M2/0.2	POK. DZIENNY Z ANEKSEM KUCH.	19,51
	M2/0.3	POKÓJ	11,08
	M2/0.4	ŁAZIENKA	4,21
		ŁĄCZNIE	41,51
M03	M3/0.1	KORYTARZ	6,71
	M3/0.2	POK. DZIENNY Z ANEKSEM KUCH.	19,51
	M3/0.3	POKÓJ	11,08
	M3/0.4	ŁAZIENKA	4,21
		ŁĄCZNIE	41,51
M04	M4/0.1	KORYTARZ	8,45
	M4/0.2	POKÓJ	8,75
	M4/0.3	POKÓJ	12,05
	M4/0.4	ŁAZIENKA	4,95
	M4/0.5	POK. DZIENNY Z ANEKSEM KUCH.	25,46
		ŁĄCZNIE	59,66
M05	M5/0.1	KORYTARZ	9,33
	M5/0.2	ŁAZIENKA	3,78
	M5/0.3	POK. DZIENNY Z ANEKSEM KUCH.	24,56
	M5/0.4	POKÓJ	10,60
		ŁĄCZNIE	48,27
		POWIERZCHNI MIESZKAŃ ŁĄCZNIE	250,61
		POWIERZCHNIE POMOCNICZE ŁĄCZNIE	43,09
		POWIERZCHNIA KONDYGNACJI ŁĄCZNIE	293,70

Jednostka projektowa: Pracownia Architektoniczna Królikowski i Jaworski S.C. 09-402 Płock, ul. Jachowicza 17A			
Inwestor: Gmina Miasto Sierpc ul. Piastowska 11A 09-200 Sierpc			
Inwestycja: ZESPÓŁ ZABUDOWY WIELORODZINNEJ WRAZ ZAGOSPODAROWANIEM TERENU I NIEZBĘDNĄ INFRASTRUKTURĄ TECHNICZNĄ			
Adres: SIERPC, ul. Dworcowa, obręb 0001, Id działki: 142701_1.0001.3/48			
ZESPÓŁ PROJEKTOWY:			
Funkcja	Branża	Imię i nazwisko	Nr uprawnień
Projektant	A	Tomasz Królikowski	154/94 WI
Sprawdzający	A	Jerzy Jaworski	Wa-459/01
Treść rysunku: RZUT PARTERU - SEGMENT "B" I "C"			
Data oprac.: 12.2022	Stadium: KONCEPCJA	Skala: 1:100	Nr rysunku: A-02/2

ZESPÓŁ ZABUDOWY WIELORODZINNEJ WRAZ ZAGOSPODAROWANIEM TERENU I NIEZBĘDNĄ INFRASTRUKTURĄ TECHNICZNĄ - SIERPC, UL. DWORCOWA

RZUT PIĘTRA 1 SEGMENT -"B" / SEGMENT - "C"



ZESTAWIENIE POWIERZCHNI PIĘTRA 1 KONDYGNACJA 2			
KOM.	LICZBA	NAZWA	POW
KOM.	1.1	KORYTARZ	15,45
	1.2	KLATKA SCHODOWA 2 /3	16,25
ŁĄCZNIE			31,70
M06	M6/1.1	KORYTARZ	8,45
	M6/1.2	POKÓJ	8,75
	M6/1.3	POKÓJ	12,05
	M6/1.4	ŁAZIENKA	4,95
	M6/1.5	POK. DZIENNY Z ANEKSEM KUCH.	25,46
ŁĄCZNIE			59,66
M07	M7/1.01	KORYTARZ	6,71
	M7/1.02	POK. DZIENNY Z ANEKSEM KUCH.	19,51
	M7/1.03	POKÓJ	11,08
	M7/1.04	ŁAZIENKA	4,21
ŁĄCZNIE			41,51
M08	M8/1.1	KORYTARZ	6,71
	M8/1.2	POK. DZIENNY Z ANEKSEM KUCH.	19,51
	M8/1.3	POKÓJ	11,08
	M8/1.4	ŁAZIENKA	4,21
ŁĄCZNIE			41,51
M09	M09/1.1	KORYTARZ	8,45
	M09/1.2	POKÓJ	8,75
	M09/1.3	POKÓJ	12,05
	M09/1.4	ŁAZIENKA	4,95
	M09/1.5	POK. DZIENNY Z ANEKSEM KUCH.	25,46
ŁĄCZNIE			59,66
M10	M10/1.1	KORYTARZ	9,76
	M10/1.2	ŁAZIENKA	4,50
	M10/1.3	POK. DZIENNY Z ANEKSEM KUCH.	24,56
	M10/1.4	POKÓJ	10,60
	M10/1.5	POKÓJ	9,18
ŁĄCZNIE			58,60
POWIERZCHNI MIESZKAŃ ŁĄCZNIE			260,94
POWIERZCHNIE POMOCNICZE ŁĄCZNIE			31,70
POWIERZCHNIA KONDYGNACJI ŁĄCZNIE			292,64

Jednostka projektowa:
Pracownia Architektoniczna Królikowski i Jaworski S.C.
 09-402 Płock, ul. Jachowicza 17A

Investor:
Gmina Miasto Sierpc
 ul. Piastowska 11A
 09-200 Sierpc

Investycja:
 ZESPÓŁ ZABUDOWY WIELORODZINNEJ WRAZ ZAGOSPODAROWANIEM TERENU I NIEZBĘDNĄ INFRASTRUKTURĄ TECHNICZNĄ

Adres: **SIERPC, ul. Dworcowa, obręb 0001, Id działki: 142701_1.0001.3/48**

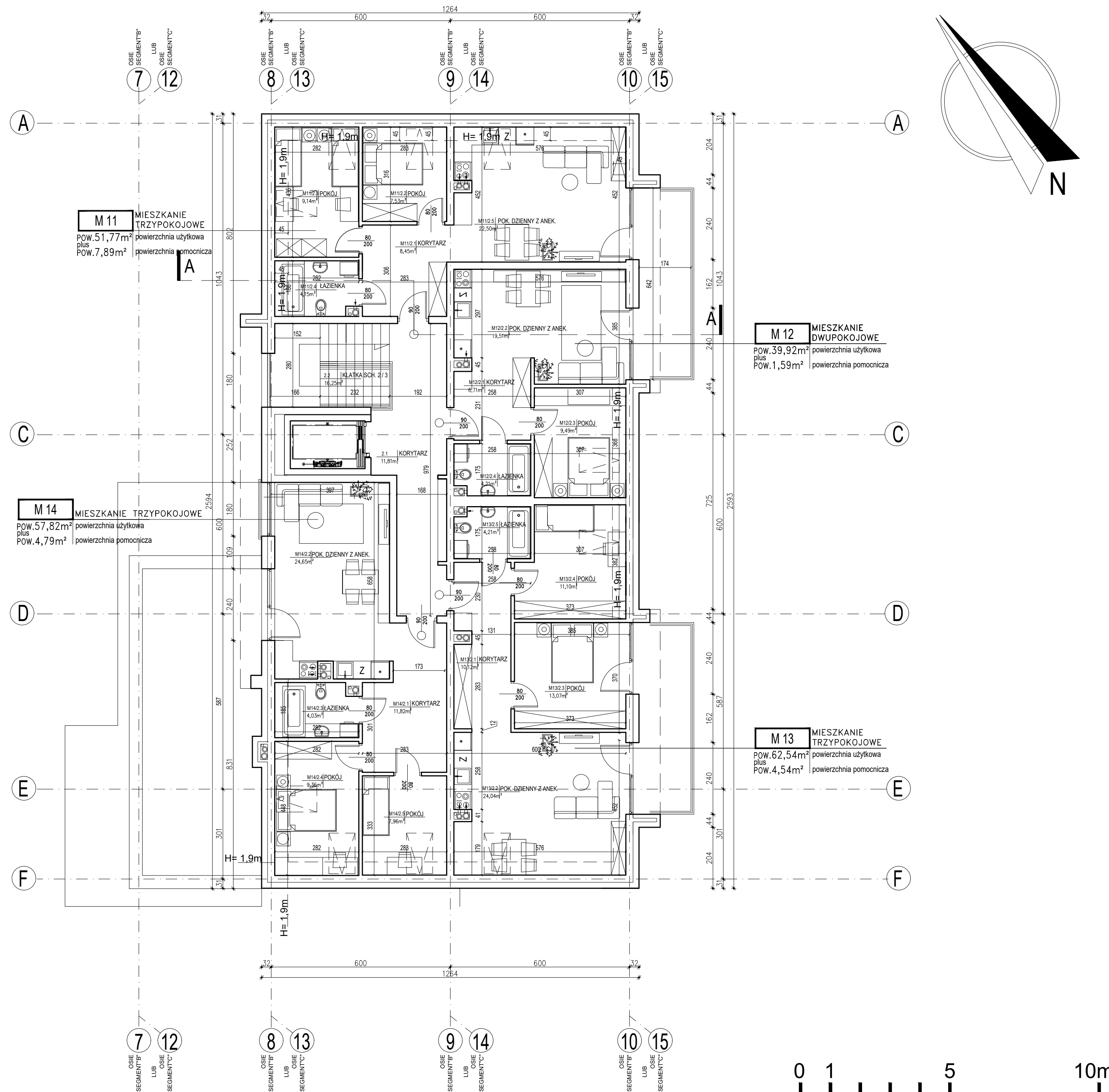
Funkcja	Branża	Imię i nazwisko	Nr uprawnień	Podpis
Projektant	A	Tomasz Królikowski	154/94 WI	
Sprawdzający	A	Jerzy Jaworski	Wa-459/01	

Treść rysunku:
RZUT PIĘTRA 1 - SEGMENT "B" I "C"

Data oprac.: 12.2022	Stadium: KONCEPCJA	Skala: 1:100	Nr rewizji: 00	Nr rysunku: A-03/2
-------------------------	-----------------------	-----------------	-------------------	-----------------------

ZESPÓŁ ZABUDOWY WIELORODZINNEJ WRAZ ZAGOSPODAROWANIEM TERENU I NIEZBĘDNĄ INFRASTRUKTURĄ TECHNICZNĄ - SIERPC, UL. DWORCOWA

RZUT PIĘTRA 2 SEGMENT - "B" / SEGMENT - "C"



ZESTAWIENIE POWIERZCHNI PIĘTRA 2 KONDYGNACJA 3			
KOM.	LICZBA	NAZWA	POW
M11	2.1	KORYTARZ	11,81
	2.2	KLATKA SCHODOWA 2 /3	16,25
	ŁĄCZNIE		28,06
M11	M11/2.1	KORYTARZ	8,45
	M11/2.2	POKÓJ	7,53
	M11/2.3	POKÓJ	9,14
	M11/2.4	ŁAZIENKA	4,15
	M11/2.5	POK. DZIENNY Z ANEKSEM KUCH.	22,50
ŁĄCZNIE		51,77	
M12	M12/2.1	KORYTARZ	6,71
	M12/2.2	POK. DZIENNY Z ANEKSEM KUCH.	19,51
	M12/2.3	POKÓJ	9,49
	M12/2.4	ŁAZIENKA	4,21
ŁĄCZNIE		39,92	
M13	M13/2.1	KORYTARZ	10,12
	M13/2.2	POK. DZIENNY Z ANEKSEM KUCH.	24,04
	M13/2.3	POKÓJ	13,07
	M13/2.4	POKÓJ	11,10
ŁĄCZNIE		62,54	
M14	M14/2.1	KORYTARZ	11,82
	M14/2.2	POK. DZIENNY Z ANEKSEM KUCH.	24,65
	M14/2.3	ŁAZIENKA	4,03
	M14/2.4	POKÓJ	9,36
	M14/2.5	POKÓJ	7,96
ŁĄCZNIE		57,82	
POWIERZCHNI MIESZKAN ŁĄCZNIE		212,05	
POWIERZCHNIE POMOCNICZE ŁĄCZNIE		28,06	
POWIERZCHNIA KONDYGNACJI ŁĄCZNIE		240,11	

Jednostka projektowa: Pracownia Architektoniczna Królikowski i Jaworski S.C. 09-402 Płock, ul. Jachowicza 17A			
Inwestor: Gmina Miasto Sierpc ul. Piastowska 11A 09-200 Sierpc			
Inwestycja: ZESPÓŁ ZABUDOWY WIELORODZINNEJ WRAZ ZAGOSPODAROWANIEM TERENU I NIEZBĘDNĄ INFRASTRUKTURĄ TECHNICZNĄ			
Adres: SIERPC, ul. Dworcowa, obręb 0001, Id działki: 142701_1.0001.3/48			
ZESPÓŁ PROJEKTOWY:			
Funkcja	Branża	Imię i nazwisko	Nr uprawnień
Projektant	A	Tomasz Królikowski	154/94 WI
Sprawdzający	A	Jerzy Jaworski	Wa-459/01
Treść rysunku: RZUT PIĘTRA 2 - SEGMENT "B" I "C"			
Data oprac.: 12.2022	Stadium: KONCEPCJA	Skala: 1:100	Nr rysunku: A-04/2