

Prezentacja wyników badań
przeprowadzonych w 2023 roku
w celu opracowania
"Diagnozy Problemów Społecznych
na terenie Gmina Miasto Sierpc"

METODOLOGIA

CELE I OGÓLNE ZAŁOŻENIA BADANIA

Niniejsza diagnoza realizowana na zlecenie Gminy Miasto Sierpc miała na celu ukazanie skali różnych problemów społecznych występujących na terenie Gminy. Zakres działań badawczych odnosił się do zidentyfikowania następujących kwestii:

rozpoznania problemów społecznych występujących wśród uczniów oraz dorosłych mieszkańców

wskazania przyczyn lub czynników wywołujących sytuacje problemowe

określenia skali oraz zakresu występujących problemów społecznych

pokazania rozwiązań mających na celu wyjaśnienie sytuacji problemowej lub złagodzenie jej skutków



WYBÓR METOD I TECHNIK

Istotą badania było poznanie opinii oraz postaw mieszkańców Gminy na temat problemu alkoholowego, nikotynowego, narkotykowego, przemocy domowej, rówieśniczej i cyberprzemocy oraz oszacowanie zjawiska uzależnień behawioralnych, zdrowia psychicznego, a także zaburzeń odżywiania wśród mieszkańców.

Badania wśród uczniów oraz dorosłych mieszkańców zostały wykonane zgodnie z metodologią ilościową za pomocą techniki **CAWI** (Computer-Assisted Web Interviews), czyli badania ankietowego za pośrednictwem Internetu.

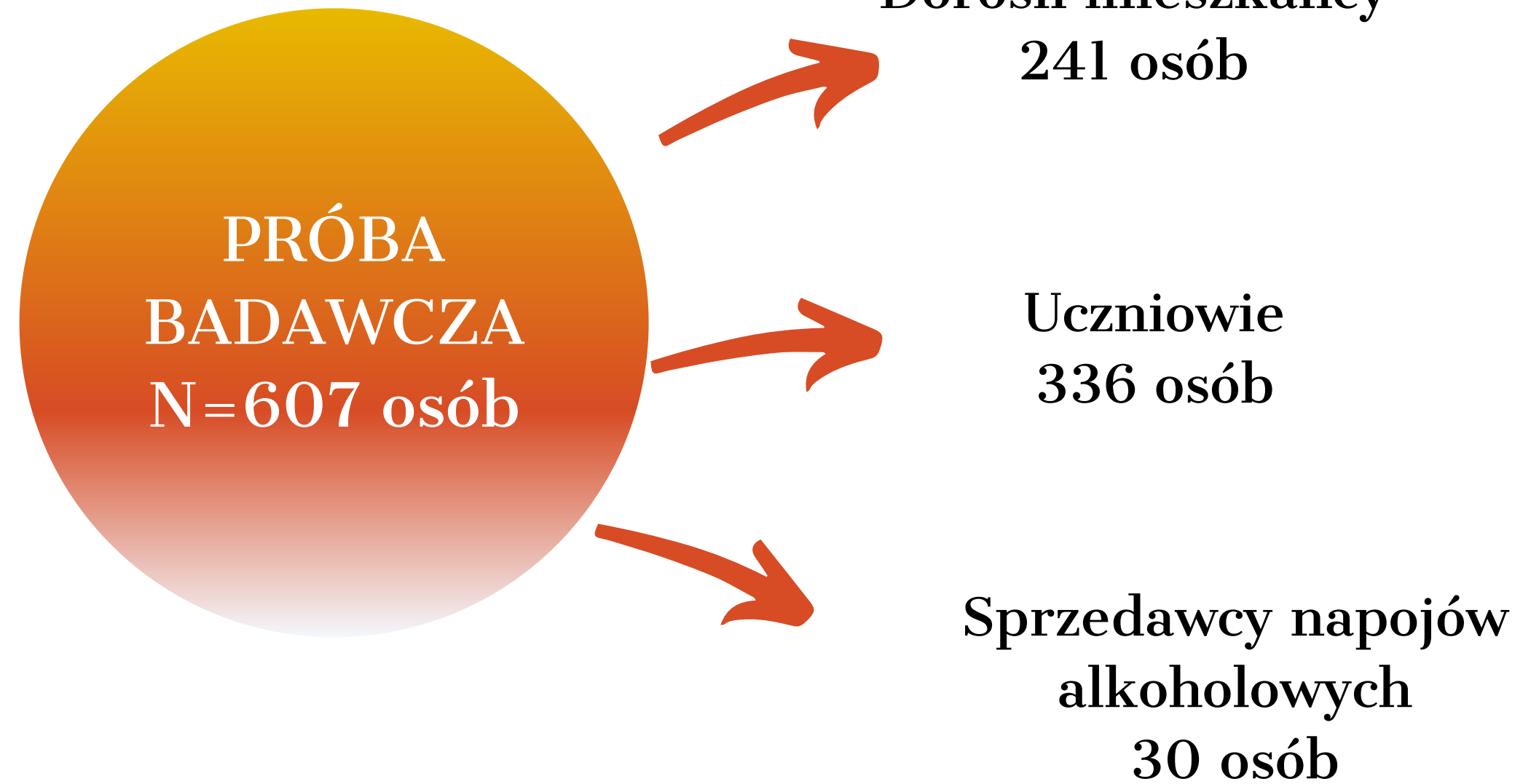
W celu poznania opinii sprzedawców napojów alkoholowych zdecydowano się na zastosowanie techniki **CATI**, która polegała na bezpośrednim komunikowaniu się ankietera z respondentami, poprzez rozmowę telefoniczną.



METODOLOGIA

PRÓBA BADAWCZA

Badania zostały przeprowadzone w 2023 roku i wzięło w nich udział łącznie 607 osób.



Wartości procentowe na kolejnych slajdach są obliczane z całej próby badawczej.



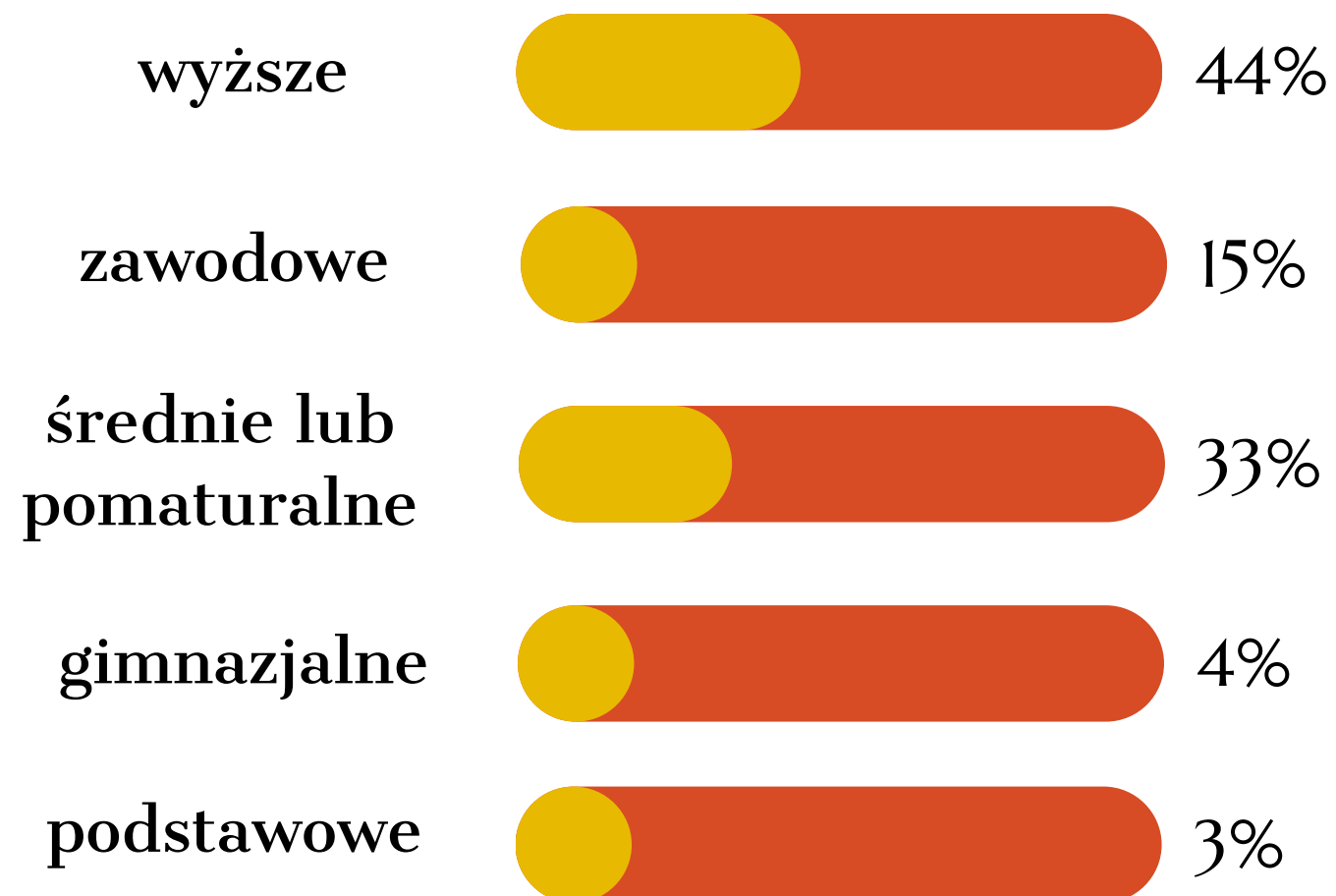
ANALIZA WYNIKÓW BADANIA DOROSŁYCH MIESZKAŃCÓW

PŁEĆ:

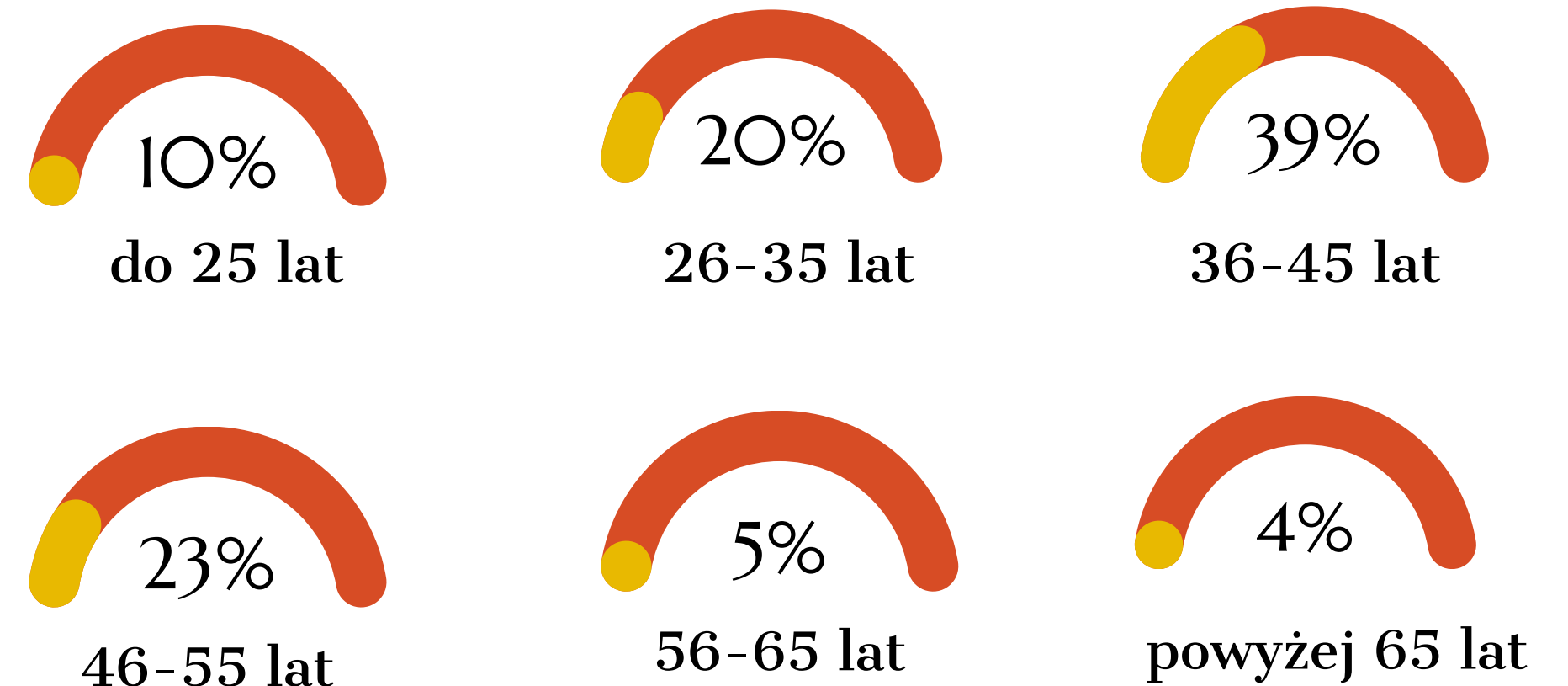


STRUKTURA PRÓBY BADAWCZEJ

WYKSZTAŁCENIE:



WIEK:



GŁÓWNE WYNIKI DIAGNOZY

PROBLEM ALKOHOLOWY

01

Odsetek dorosłych mieszkańców spożywających alkohol - **66%**, przy czym **9%** robi to kilka razy w tygodniu lub codziennie

02

Odsetek dorosłych mieszkańców, którzy wykonywali obowiązki w pracy po nadmiernym spożyciu alkoholu poprzedniego dnia - **17%**

03

Odsetek dorosłych mieszkańców, którzy prowadzili pojazd pod wpływem alkoholu, w ciągu 30 dni przed badaniem - **10%**

04

Odsetek dorosłych mieszkańców twierdzących, że picie alkoholu w ciąży nie ma negatywnego wpływu na rozwój dziecka - **10%**

Odsetek mieszkańców spożywających alkohol oraz częstotliwość jego spożywania kształtuje się w Gminie na niższym poziomie niż w całej Polsce.



GŁÓWNE WYNIKI DIAGNOZY

PROBLEM NIKOTYNOWY

01

Odsetek dorosłych mieszkańców palących papierosy tradycyjne - **29%**

02

Odsetek mieszkańców sięgających po e-papierosy - **18%**


03

Odsetek dorosłych mieszkańców, którzy palą papierosy codziennie - **11%**

04

Odsetek dorosłych mieszkańców, którzy palą e-papierosy codziennie - **5%**

Odsetek respondentów sięgających po wyroby nikotynowe kształtuje się na niższym o 4 pp. poziomie, niż wynoszą dane dotyczące całej Polski.



GŁÓWNE WYNIKI DIAGNOZY

PROBLEM NARKOTYKOWY

01

Odsetek dorosłych mieszkańców, którzy sięgnęli po środki psychoaktywne - **15%**

03

Odsetek dorosłych mieszkańców, którzy posiadają wiedzę nt. miejsc w swojej Gminie, gdzie można zdobyć narkotyki i dopalacze - **15%**

02

Odsetek dorosłych mieszkańców, którzy sięgają po środki psychoaktywne codziennie i kilka razy w tygodniu - **3%**

04

Odsetek dorosłych mieszkańców, którzy znają konkretną osobę sprzedającą narkotyki i dopalacze. Taki sam odsetek wskazuje, jako miejsce sprzedaży tych środków, centrum miejscowości - **6%**

Mieszkańcy Gminy zażywający dopalacze stanowią odsetek niższy o 2 pp. od mieszkańców całej Polski.

Odsetek osób zażywających pozostałe substancje psychoaktywne, inne niż alkohol jest niższy o 1 pp. od tego, który ukazują wyniki badań ogólnopolskich.



GŁÓWNE WYNIKI DIAGNOZY

PROBLEM PRZEMOCY

01

Odsetek dorosłych mieszkańców deklarujących doświadczenie przemocy w ciągu ostatnich 12 miesięcy - **16%**

03

Odsetek dorosłych mieszkańców, którzy doznali cyberprzemocy - **5%**, natomiast **2%** ankietowanych stanowili mieszkańcy, którzy stosowali cyberprzemoc

02

Odsetek dorosłych mieszkańców deklarujących stosowanie przemocy w ciągu ostatnich 12 miesięcy - **14%**

04

Odsetek dorosłych mieszkańców oceniających stosowanie kar fizycznych wobec dzieci jako dobrą metodę wychowawczą - **3%**

Odsetek mieszkańców, którzy doświadczają przemocy jest w Gminie o blisko połowę niższy od danych z badań przeprowadzonych w całej Polsce. Respondenci z badań lokalnych, jak i ogólnopolskich, w takim samym procencie uznają stosowanie kar fizycznych względem dzieci, jako dobrą metodę wychowawczą. Znajomość osób doświadczających przemocy wynosi w Gminie 20%, natomiast w badaniach krajowych ten odsetek jest o 2 pp. niższy.



GLÓWNE WYNIKI DIAGNOZY

KORZYSTANIE Z URZĄDZEŃ ELEKTRONICZNYCH I INTERNETU

01

Odsetek dorosłych mieszkańców korzystających z urządzeń elektronicznych - **84%**

02

Odsetek dorosłych mieszkańców korzystających z urządzeń elektronicznych i Internetu 5 godzin lub więcej w ciągu dnia - **8%**

Odsetek respondentów korzystających z Internetu jest niższy w Gminie Miasto Sierpc od tego z badań ogólnopolskich.

03

Odsetek mieszkańców poświęcających na korzystanie z urządzeń elektronicznych i Internetu większe ilości czasu niż wstępnie zakładali - **76%**

04

Odsetek mieszkańców, którzy bardzo często poświęcają na korzystanie z urządzeń elektronicznych i Internetu większe ilości czasu niż wstępnie zakładali - **6%**



GŁÓWNE WYNIKI DIAGNOZY

HAZARD

01

Odsetek dorosłych mieszkańców, którzy w ciągu 12 miesięcy przed badaniem grali w gry hazardowe - **30%**

02

Odsetek dorosłych mieszkańców, którzy w ciągu 12 miesięcy przed badaniem grali w gry hazardowe powyżej 10 razy - **4%**

03

Odsetek dorosłych mieszkańców grających w gry hazardowe, aby rozwiązać finansowe trudności lub poprawić swoją sytuację ekonomiczną - **8%**

04

Odsetek dorosłych mieszkańców, którym zdarzyło się przeznaczyć na gry hazardowe więcej, niż wstępnie zakładali - **6%**

Mieszkańcy Gminy Miasto Sierpc w mniejszym stopniu uczestniczą w grach hazardowych niż mieszkańcy całej Polski.



GŁÓWNE WYNIKI DIAGNOZY

INNE UZALEŻNIENIA BEHAWIORALNE

01

Odsetek dorosłych mieszkańców, którzy w wolnym czasie myślą o pracy - **52%**

03

Odsetek dorosłych mieszkańców, którzy mają wyrzuty sumienia po spożyciu bardziej kalorycznego posiłku, niż wstępnie zakładali - **26%**

02

Odsetek dorosłych mieszkańców, którzy kupują nowe rzeczy w celu poprawy nastroju, kiedy odczuwają smutek lub samotność - **30%**
29% ankietowanych "zajada" stres i intensywne emocje

04

Odsetek dorosłych mieszkańców, którym zdarza się kupić rzeczy, które przekraczają ich możliwości finansowe - **18%**



GŁÓWNE WYNIKI DIAGNOZY

RYNEK PRACY

01

Odsetek dorosłych mieszkańców, według których największą trudnością osób bezrobotnych na terenie Gminy jest niewystarczająca liczba miejsc pracy - **40%**

03

Odsetek dorosłych mieszkańców, dla których brak kwalifikacji zawodowych jest głównym problemem osób bezrobotnych - **21%**

02

Odsetek dorosłych mieszkańców, dla których głównym problemem osób bezrobotnych jest brak ofert pracy dostosowanych do kompetencji i kwalifikacji zawodowych - **29%**

04

Odsetek dorosłych mieszkańców, według których jedną z największych trudności osób poszukujących pracy jest nieadekwatne wynagrodzenie - **26%**



GŁÓWNE WYNIKI DIAGNOZY

UBÓSTWO I WYKLUCZENIE SPOŁECZNE

01

Odsetek dorosłych mieszkańców, którzy w ostatnich 12 miesiącach mieli trudności z zaspokojeniem swoich podstawowych potrzeb życiowych z powodu niewystarczających zasobów finansowych - **20%**

03

Odsetek dorosłych mieszkańców, dla których osoby uzależnione są najbardziej zagrożone wykluczeniem społecznym - **29%**

02

Odsetek dorosłych mieszkańców, którzy uważają, że na terenie Gminy najbardziej narażone na wykluczenie społeczne są osoby starsze - **32%**

04

Odsetek dorosłych mieszkańców, według których osoby z niepełnosprawnością są najbardziej narażone na wykluczenie społeczne - **24%**



GLÓWNE WYNIKI DIAGNOZY

OSOBY STARSZE I OSOBY Z NIEPEŁNOSPRAWNOŚCIAMI

01

Odsetek dorosłych mieszkańców, którzy uważają, że infrastruktura techniczna na terenie Gminy jest w niewielkim stopniu dostosowana do osób z niepełnosprawnościami - **29%**

02

Odsetek dorosłych mieszkańców, którzy jako jeden z najważniejszych problemów osób starszych i z niepełnosprawnościami podają problemy zdrowotne - **41%**

03

Odsetek dorosłych mieszkańców, według których samotność jest największym problemem osób starszych i z niepełnosprawnościami - **37%**

04

Odsetek dorosłych mieszkańców, według których ograniczony dostęp do placówek zapewniających całodobową opiekę jest największym problemem osób starszych i z niepełnosprawnościami - **22%**



GŁÓWNE WYNIKI DIAGNOZY

ZDROWIE PSYCHICZNE I PROBLEMY SPOŁECZNE

01

Odsetek dorosłych mieszkańców, którzy w ciągu 12 miesięcy przed badaniem odczuwali obniżenie nastroju, utrzymujące się przynajmniej przez dwa tygodnie - **47%**

02

Odsetek dorosłych mieszkańców, u których w ciągu 12 miesięcy przed badaniem osłabienie koncentracji utrzymywało się przynajmniej przez dwa tygodnie - **42%**

03

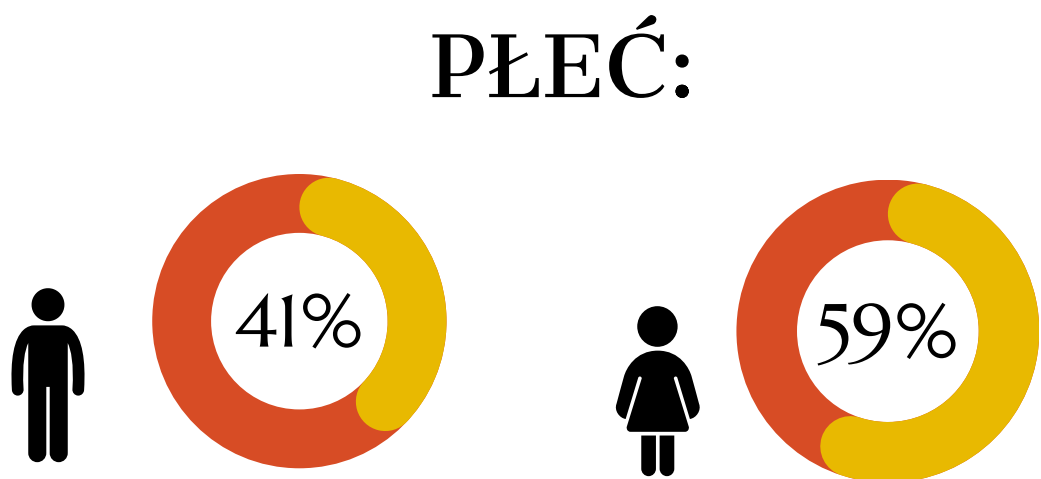
Odsetek dorosłych mieszkańców, według których największym problemem społecznym na terenie Gminy jest bezrobocie - **30%**

04

Odsetek dorosłych mieszkańców, według których największym problemem społecznym na terenie Gminy są uzależnienia wśród osób dorosłych - **25%**

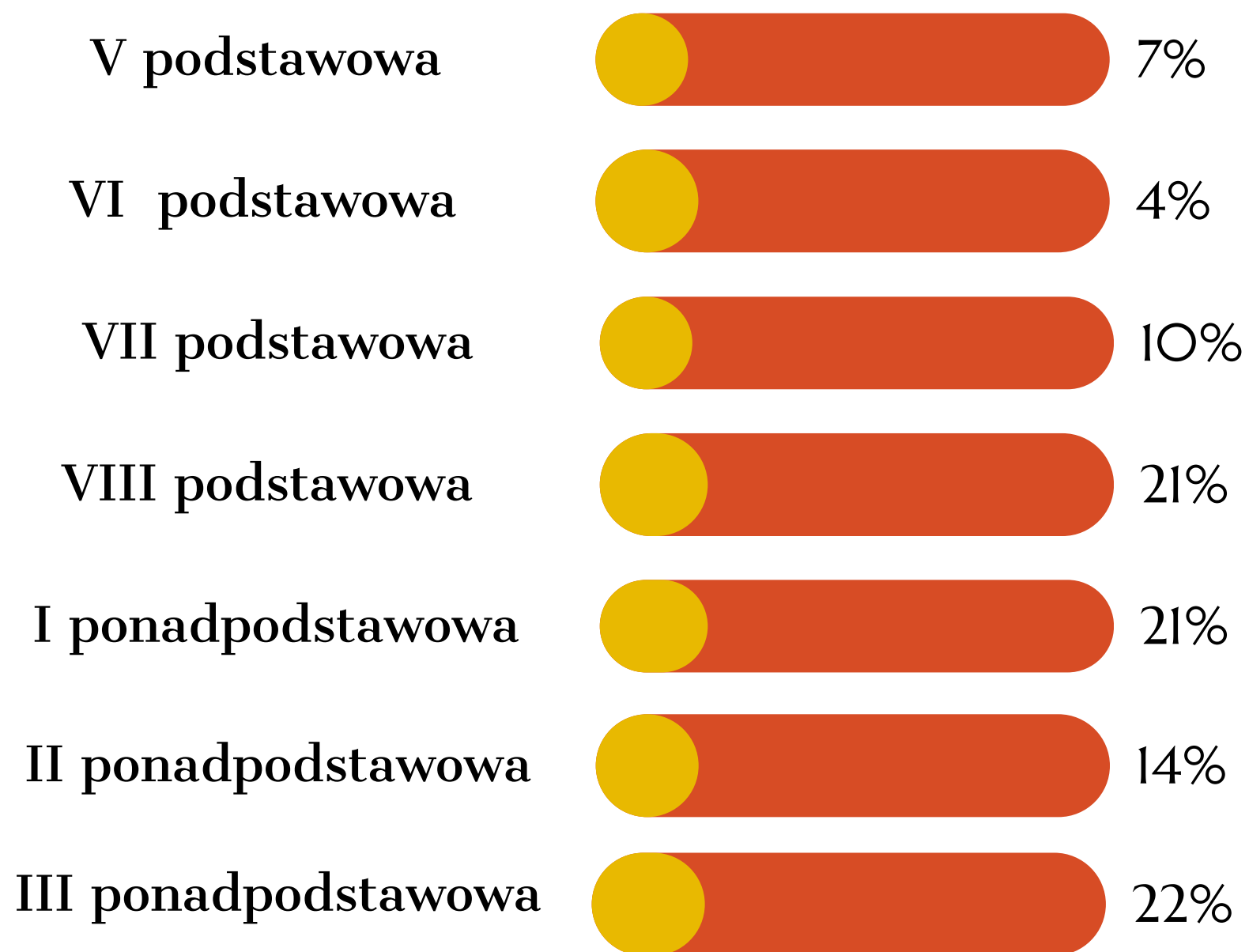


ANALIZA WYNIKÓW BADANIA DZIECI I MŁODZIEŻY

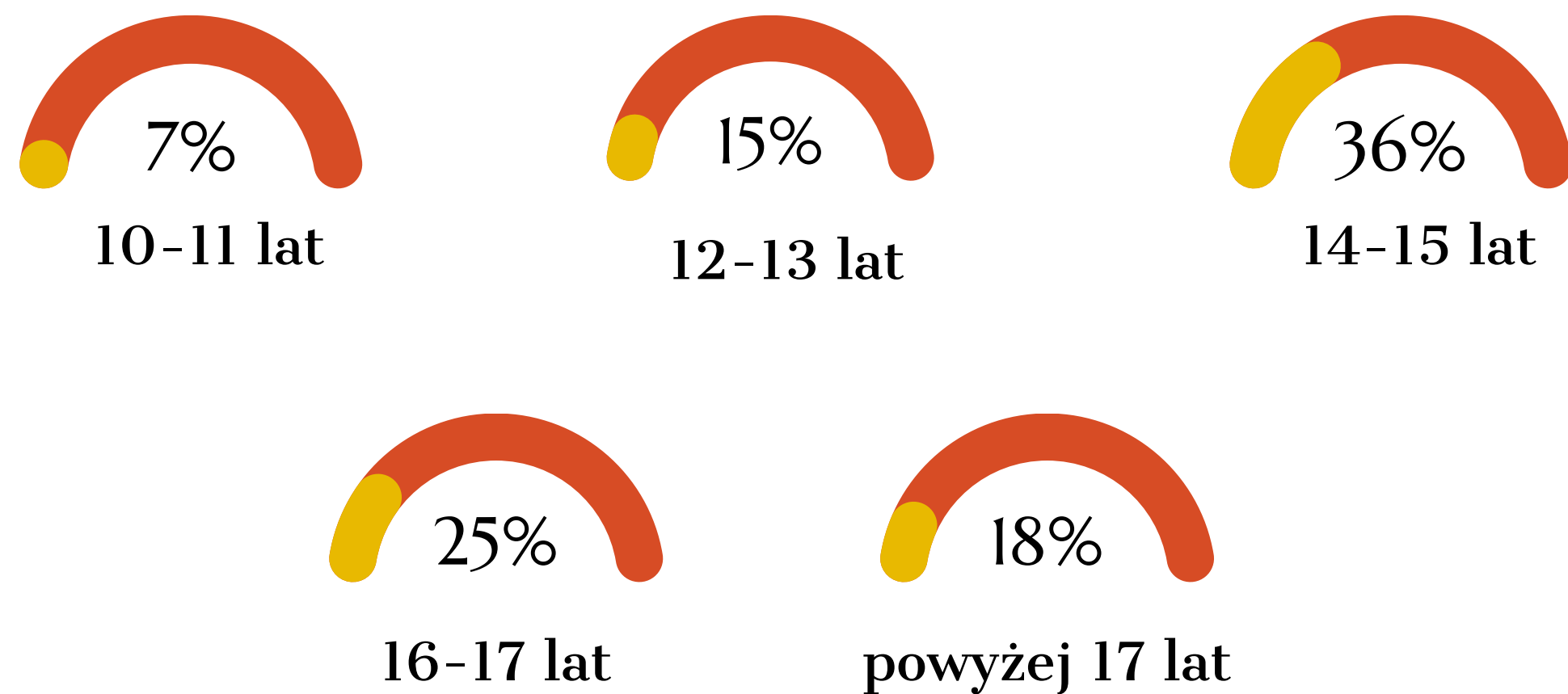


STRUKTURA PRÓBY BADAWCZEJ

KLASA:



WIEK:



GŁÓWNE WYNIKI DIAGNOZY

PROBLEM ALKOHOLOWY

01

Odsetek uczniów, którzy sięgnęli po alkohol - **65%**, w tym więcej niż jednokrotnie - **50%**

02

Odsetek uczniów po inicjacji alkoholowej, którzy pierwszy raz pili alkohol mając mniej niż 10 lat - **14%**

03

Odsetek uczniów, którzy spożywali alkohol w ciągu 30 dni przed badaniem - **36%**

04

Odsetek uczniów uznających alkohol za łatwy do zdobycia - **63%**

W Gminie Miasto Sierpc mniejszy odsetek uczniów sięga po napoje alkoholowe niż w całej Polsce. W mniejszym stopniu zadeklarowali oni także spożycie alkoholu w ciągu 30 dni przed badaniem oraz dostępność alkoholu na terenie swojej miejscowości.



GŁÓWNE WYNIKI DIAGNOZY

PROBLEM NIKOTYNOWY

01

Odsetek uczniów, którzy palili papierosy tradycyjne - **43%**, a e-papierosy - **54%**

02

Odsetek uczniów, którzy palili papierosy tradycyjne więcej niż jednokrotnie - **36%**, z kolei e-papierosy - **42%**

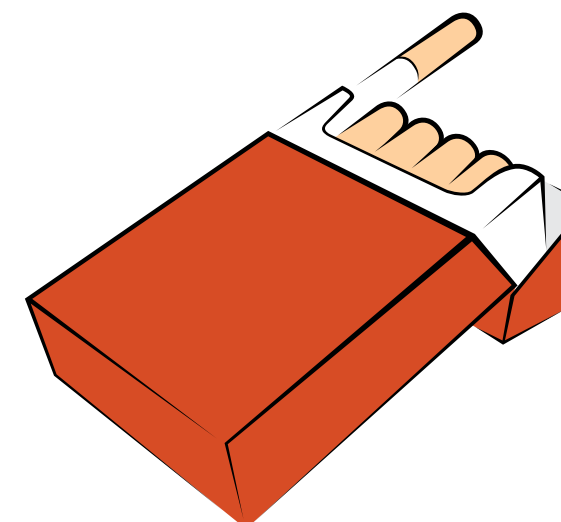
03

Odsetek uczniów uznających papierosy jako łatwe do zdobycia - **61%**, a e-papierosy - **60%**

04

Odsetek uczniów, którzy palili papierosy tradycyjne w ciągu 30 dni przed badaniem - **25%**, a e-papierosy - **31%**

Z badań wynika, że mniejszy odsetek uczniów z Gminy pali papierosy niż w badaniach krajowych. Odsetek palących w ciągu 30 dni przed badaniem także jest niższy od tego, jaki przedstawiają badania ogólnopolskie.



GŁÓWNE WYNIKI DIAGNOZY

PROBLEM NARKOTYKOWY

01

Odsetek uczniów, którzy sięgnęli po środki psychoaktywne - **15%**

02

Odsetek uczniów deklarujących sięgnięcie po narkotyki lub dopalacze przed 10 rokiem życia - **5%**

03

Odsetek uczniów oceniających narkotyki jako łatwe do zdobycia na terenie swojej miejscowości - **23%**, a dopalacze - **20%**

04

Odsetek uczniów, którzy zażywali środki psychoaktywne w ciągu ostatnich 30 dni - **9%**

Uczniowie zażywający substancje psychoaktywne z Gminy Miasto Sierpc stanowią o połowę niższy odsetek niż uczniowie z badań krajowych. Niższy odsetek dotyczy także zażywania narkotyków /dopalaczy w czasie 30 dni przed badaniem oraz dostępu do dopalaczy i narkotyków.



GŁÓWNE WYNIKI DIAGNOZY

PROBLEM PRZEMOCY

01

Odsetek uczniów deklarujących doświadczenie przemocy - **35%**

02

Odsetek uczniów deklarujących stosowanie przemocy - **27%**

03

Odsetek uczniów deklarujących doznanie cyberprzemocy - **21%**,
a stosowanie jej - **12%**

04

Odsetek uczniów stwierdzających, że w ich szkole dochodzi do przemocy między uczniami - **49%**

Uczniowie z Gminy Miasto Sierpc znacznie rzadziej doświadczają przemocy niż dzieci i młodzież z całej Polski. Różnica jest diametralna, szczególnie w przypadku przemocy ze strony dorosłych. Jeśli chodzi o doświadczanie cyberprzemocy, wyniki obydwu badań są porównywalne.



GŁÓWNE WYNIKI DIAGNOZY

KORZYSTANIE Z URZĄDZEŃ ELEKTRONICZNYCH

01

Odsetek uczniów, którzy korzystają z urządzeń elektronicznych - **95%**

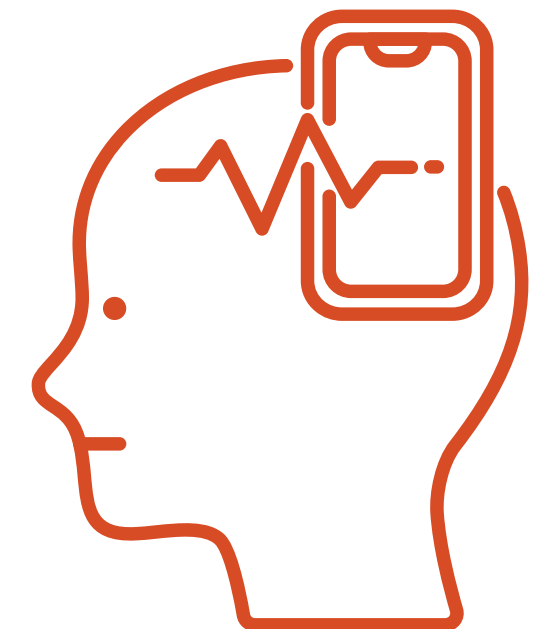
02

Odsetek uczniów, którzy spędzają na korzystaniu z urządzeń elektronicznych powyżej 5 godzin w ciągu dnia - **47%**

03

Odsetek uczniów, którzy często lub bardzo często ukrywają prawdziwą ilość czasu spędzanego na korzystaniu z urządzeń elektronicznych - **13%**

Większy odsetek badanych uczniów z Gminy poświęca znaczne ilości czasu na korzystanie z urządzeń elektronicznych i Internetu niż w całej Polsce.



GLÓWNE WYNIKI DIAGNOZY

HAZARD

01

Odsetek uczniów, którzy grali w gry hazardowe w ciągu ostatnich 12 miesięcy - **38%**

02

Odsetek uczniów, którzy podjęli się zachowań hazardowych więcej niż 10 razy w ciągu ostatnich 12 miesięcy - **14%**

03

Odsetek uczniów, którzy w ciągu ostatnich 12 miesięcy podejmowali się grania na pieniądze kupując zdrapki - **24%**

Odsetek uczniów z Gminy Miasto Sierpc grających w gry, w których wygraną lub przegraną są pieniądze, jest wyższy niż w badaniach ogólnokrajowych.



GŁÓWNE WYNIKI DIAGNOZY

ZDROWIE PSYCHICZNE

01

Odsetek uczniów, którzy w ciągu 12 miesięcy przed badaniem, przynajmniej przez dwa tygodnie, odczuwali obniżenie nastroju - **66%**

02

Odsetek uczniów, którzy w ciągu 12 miesięcy przed badaniem, przynajmniej przez dwa tygodnie, odczuwali osłabienie koncentracji - **64%**

03

Odsetek uczniów, którzy w ciągu 12 miesięcy przed badaniem, przynajmniej przez dwa tygodnie, mieli poczucie niskiej wartości - **57%**



GŁÓWNE WYNIKI DIAGNOZY

ZABURZENIA ODŻYWIANIA

01

Odsetek uczniów, którzy oceniają swoją wiedza nt. zaburzeń odżywiania jako dużą lub bardzo dużą - **52%**

02

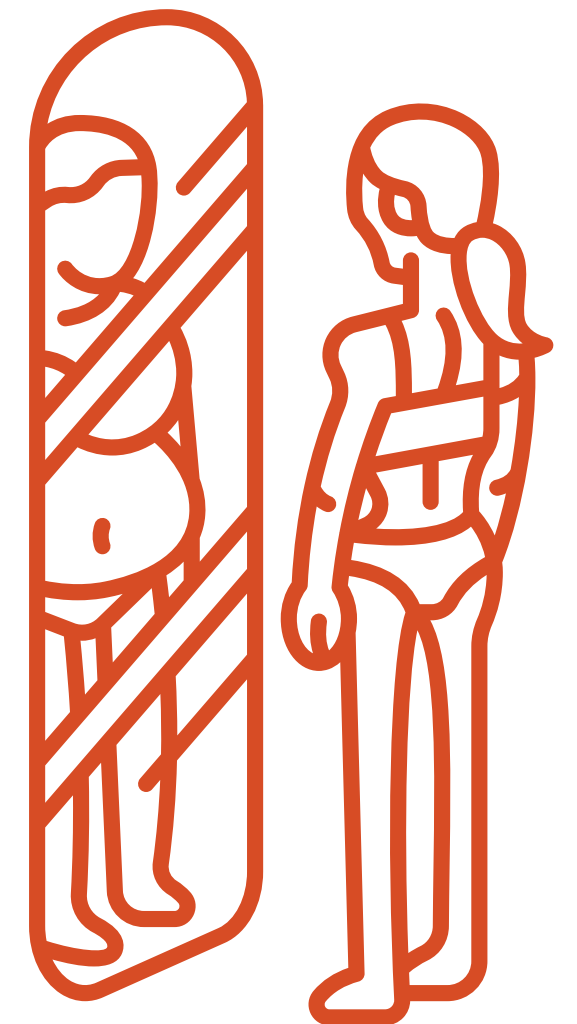
Odsetek uczniów, którzy oceniają swoją wiedzę nt. zaburzeń odżywiania jako małą - **11%**. Taki sam odsetek nie posiada wiedzy w tym zakresie

03

Odsetek uczniów, którzy w ciągu ostatnich 12 miesięcy doświadczyli problemu nadwagi lub otyłości - **22%**

04

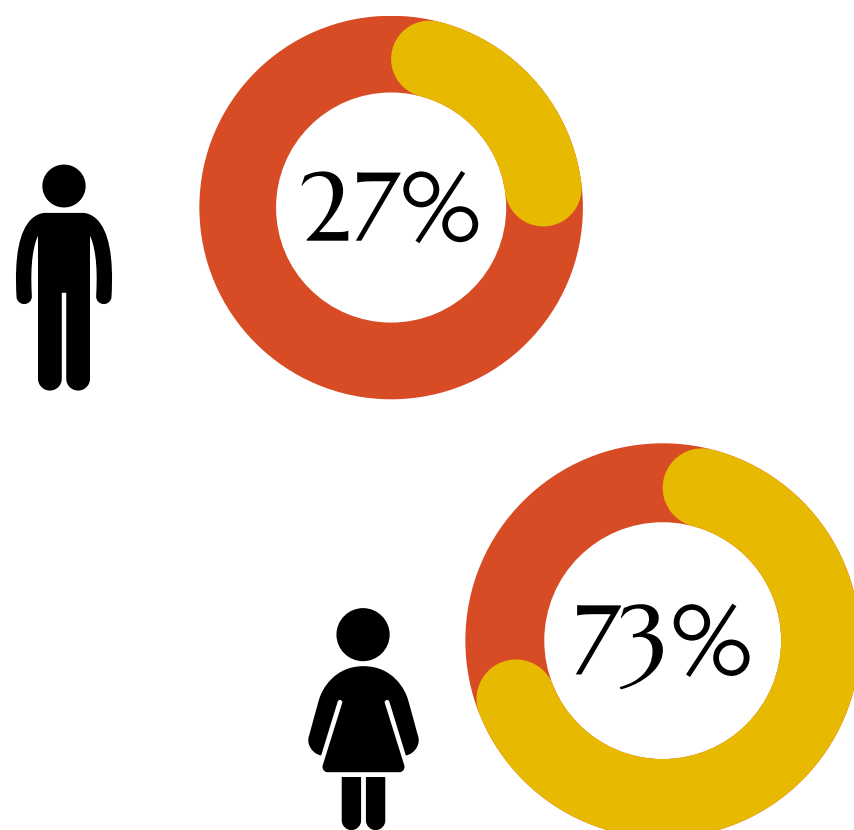
Odsetek uczniów, którzy w ciągu ostatnich 12 miesięcy doświadczyli problemu niedowagi lub spadku wagi - **24%**




ANALIZA WYNIKÓW BADANIA SPRZEDAWCÓW NAPOJÓW ALKOHOLOWYCH

STRUKTURA PRÓBY BADAWCZEJ

PŁEĆ:



STAŻ PRACY:



GŁÓWNE WYNIKI DIAGNOZY

01

Odsetek sprzedawców dostrzegających wzrost spożycia alkoholu przez mieszkańców Gminy w ciągu ostatnich 3 lat - **7%**

03


Odsetek sprzedawców deklarujących każdorazowe pytanie o dowód osobisty klienta, w przypadku braku pewności co do jego pełnoletniości - **80%**

02

Odsetek sprzedawców potwierdzających próby zakupu alkoholu przez osoby niepełnoletnie - **40%**


04

Odsetek sprzedawców stwierdzających próby zakupu alkoholu przez osoby nietrzeźwe - **64%**



Dziękuję za uwagę

Prezentacja została opracowana na podstawie raportu z badań pn.
"Diagnoza Problemów Społecznych na terenie Gmina Miasto Sierpc"



Wykonawca: Oficyna Profilaktyczna